



# SCHOOLINFORMATIE

2018-2019



In *De Startbaan* leer je **V.L.I.E.G.E.N.** !

SCHRIJ **V** EN

**L** EZEN

LU **I** STEREN

REK **E** NEN

**G** ELOVEN

SPR **E** KEN

SAME **N** WERKEN

*(en zoveel meer ...)*

**Welkom** in dit nieuwe schooljaar !

Opnieuw werken wij met individuele tablets ... Wij **SNAPPEN** het wel !

**Ook de Hygiëne is van belang in de school !**

Beste ouders,

Om kinderen het belang van *hygiëne* aan te leren, willen we dat concreet aanpakken.  
Handen wassen en de neus snuiten zijn zo twee voorbeelden van netheid.  
We willen u echter vragen om hieraan mee te werken aub.

Gelieve uw kind 1 **huishoudrol** mee te geven voor gebruik in de klas en 1 doosje met **tissues**



(papieren zakdoekjes), en ook **natte doekjes** voor het toiletbezoek in **K1**. Dan zijn we al een eind op weg .



Voor niet-zindelijke **kleuters** best dagelijks **pampers** meegeven aub.

Op deze wijze kan elk kind zich individueel zuiveren en hoeft niet iedereen dezelfde handdoek te gebruiken ...

**Dank u wel** voor uw medewerking.

Het Schoolteam van **De Startbaan**

Woensdag 12 september 2018

## **Ouder –informatie-avond**

**voor kleuters: om 18.30u** **voor lagere school: om 19.30u**

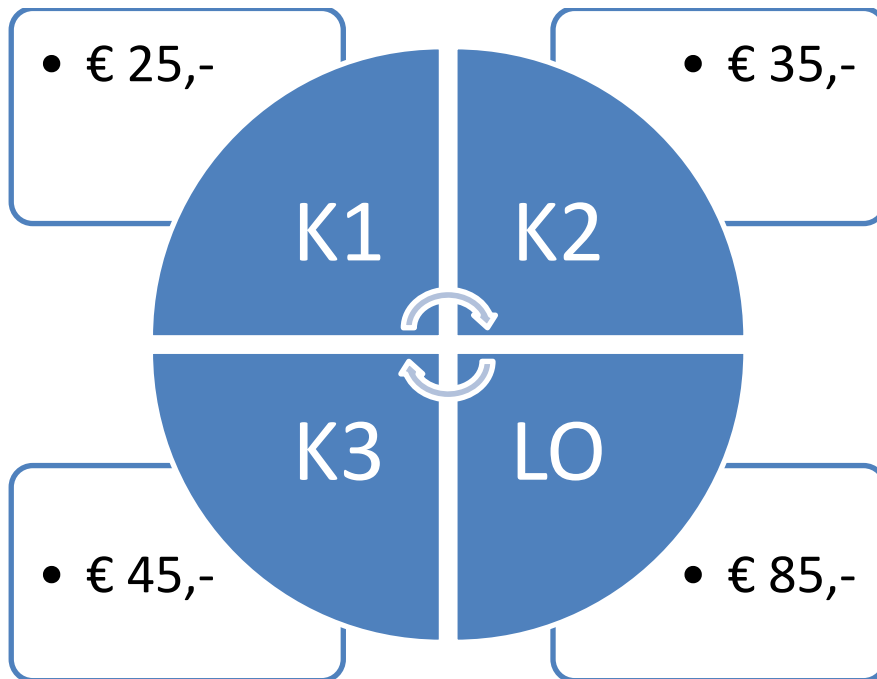


*Kennismaken met de juf van dit schooljaar*  
luisteren naar de andere werking en nieuwe inhoud van dit leerjaar

**we kijken uit naar uw KOMST !** *(telkens in de klas van de leerling)*

## Verplichte Bijdragen

voor toegang en vervoerskosten van sport- en leeruitstappen, zwemmen en/of schoolreis



## Vrijwillige Bijdragen



**schoolbus**

€ 70,- per periode:  
(= prijs heen en weer)

sep-dec

jan-mrt

apr-jun



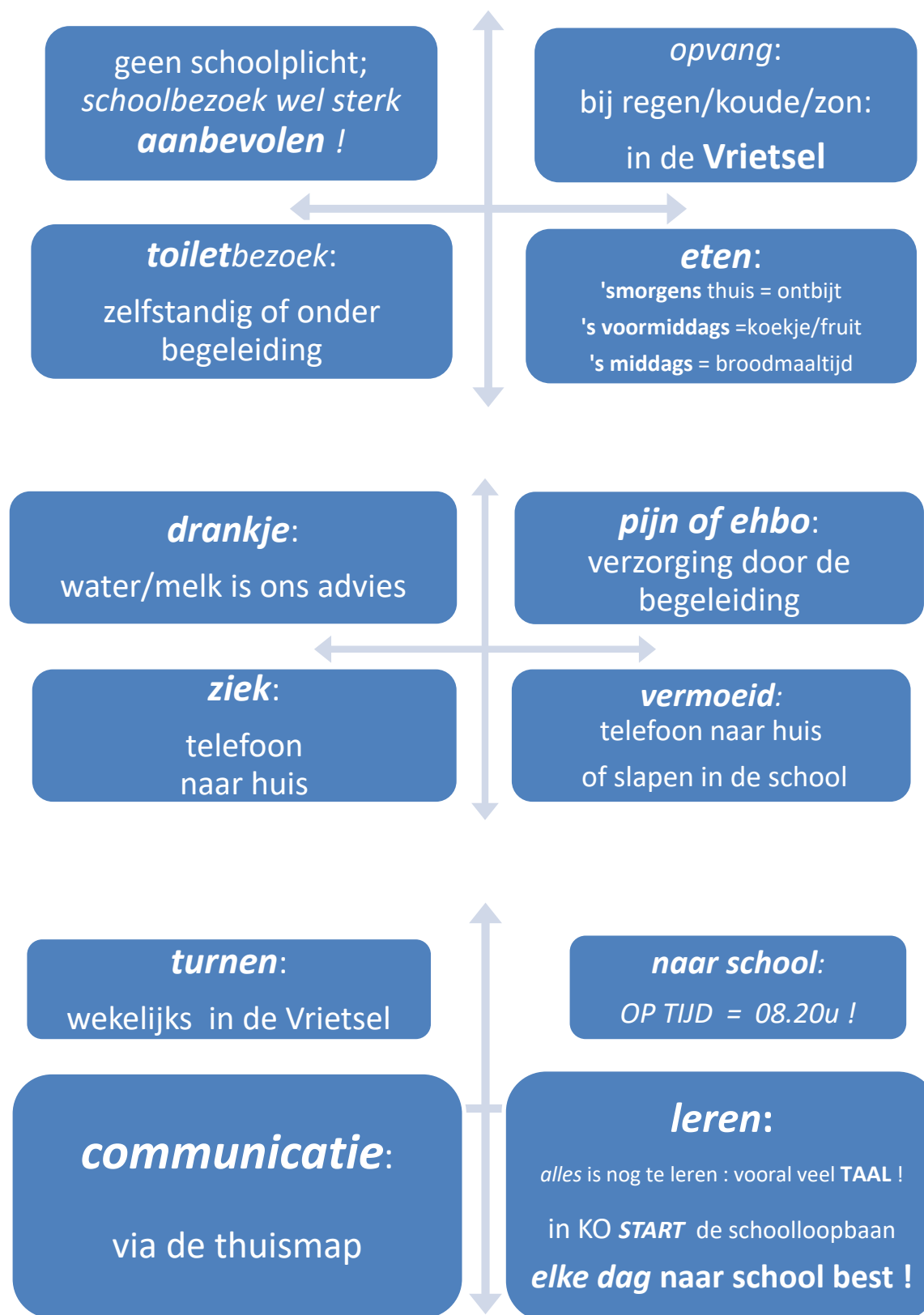
**steunacties**

allerhande

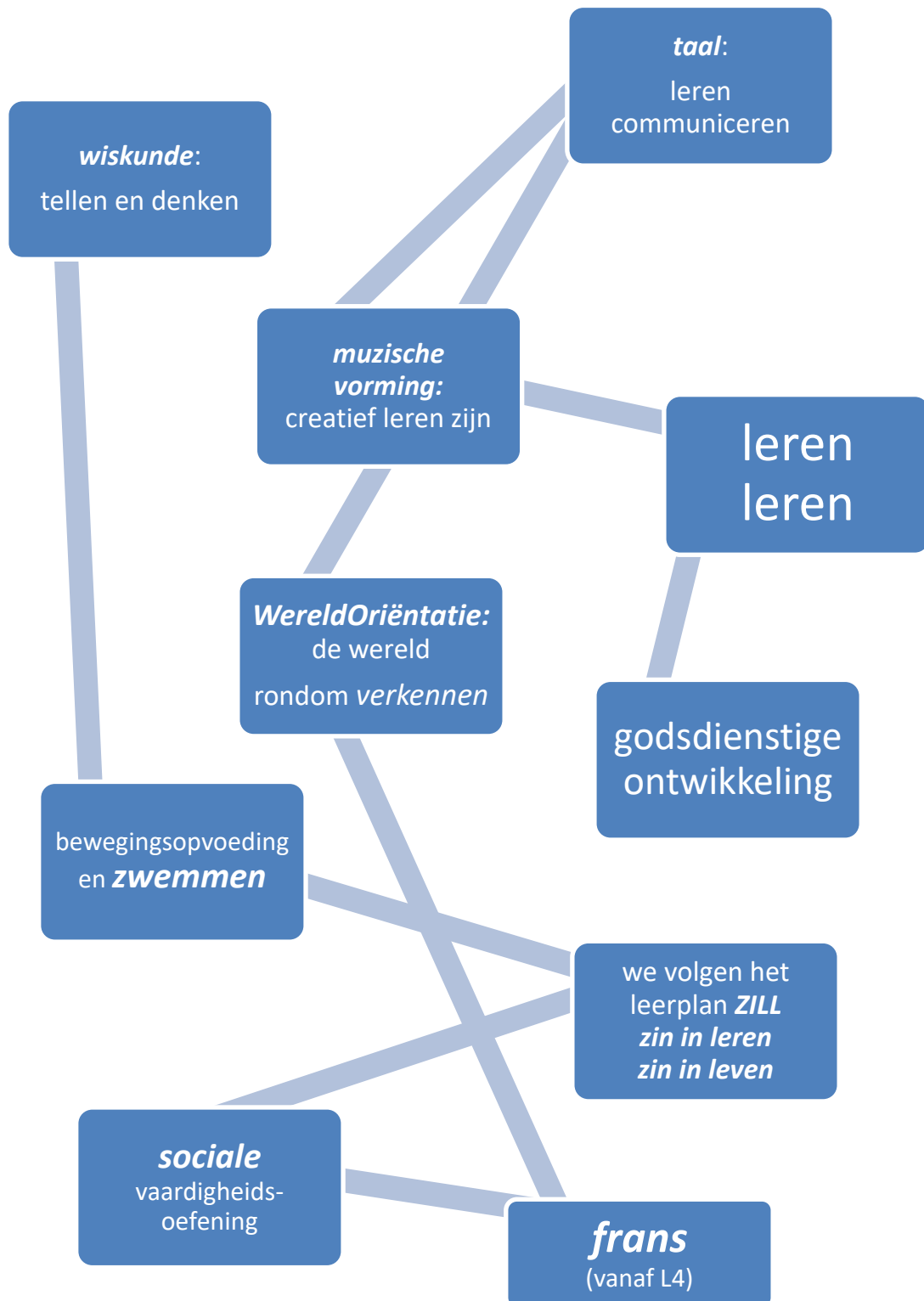
= *vrijblijvend*



## KLEUTERS



LEERAANBOD in De Startbaan (van 2,5j)





Dit zijn de *enthousiaste* leerkrachten van **De Startbaan** 2018-2019 die het onderricht verzorgen aan de kinderen.

**Staande, van links naar rechts** juf Jolien (BO), mr Jeroen (BO), juf Kristien (L6), juf Anke (L4), juf Sofie (L2), juf Marita (K3), juf Nicole (K1A), mr Lucien (ict-co), mr Maurice (zorg), juf Lut (L5), juf Karin (L3)

**Gehurkt, van links naar rechts:** juf Evelyn (klas-assistent), juf Mariëlle (L1), juf Jessica (klas-assistent), juf Sanne (kleuterbegeleider), juf Sharon (K2), juf Ine (K1B), juf Lieve (K2), juf Karleen (ondersteuner), juf Mila (secretaresse), Danny Pass (directeur)

*niet aanwezig op het fotomoment (maar even enthousiast in het werk):*

mr **Bart** (ICT) juf Ine (LO) en juf Iris (KO) juf Mariëlle (kinderverzorgster-KO)

<p><b><u>Bijkomende hulp en medewerkers:</u></b></p>	<p>Secretariaat voorzitter schoolbestuur ouderraad+Schoolraad Contactpersoon-CLB Schoolarts Pedagogisch begeleider Pedagogische dienst-Hasselt Beroepscommissiegetuigschriften onderhoudspersoneel wijkwerkers-begeleiding/toezichten</p> <p>bus-bestuurder/klusjesman logopediste op school LOP Dilsen-Stokkem vrijwilligster</p>	<p><b>Mila Fernandez</b> 089/755289 J-M Bisschops 089/757981 Nathalie Mellaerts 0499/188997</p> <p>Reinhilde Bielen 011/264400 DSKO-Hasselt 011/236818 ?... Melek en Sylvia Manoli / Margo / Annegret/ Marc / Fabienne / Stella; Antonio Cagnazzo 0471/304181 ...? Dirk Herfs 0474/323759 Marleen Aerts / ...</p>
--	--	---

**Op onze schoolwebsite [www.basisschool-lanklaar.be](http://www.basisschool-lanklaar.be) vindt u in de menu bij 'schoolreglement' (3a) de meest recente versie van dat reglement. Bij opmerkingen/vragen hierover kan u contact opnemen met de directeur; zonder opmerkingen van u wordt er vanuit gegaan dat u kennis genomen heeft van de inhoud.**

**OPGELET !**  
**Afwezigheden**

**KO** *nieuw ! =*

- even bellen naar de school
- na **5 halve dagen best** een doktersbriefje

**LO**

leerplicht vanaf 6 jaar

- ziekte < 3 dagen: blauw schoolbriefje  
> 3 dagen: *doktersbriefje*
- andere redenen:  
**vraag directeur** of mr Maurice

**contacten met:**

directeur

- voor klachten
- voor vragen / tips

leerkrachten

- bel het secretariaat
- u wordt terug gebeld

schoolwebsite : [www.basisschool-lanklaar.be](http://www.basisschool-lanklaar.be)

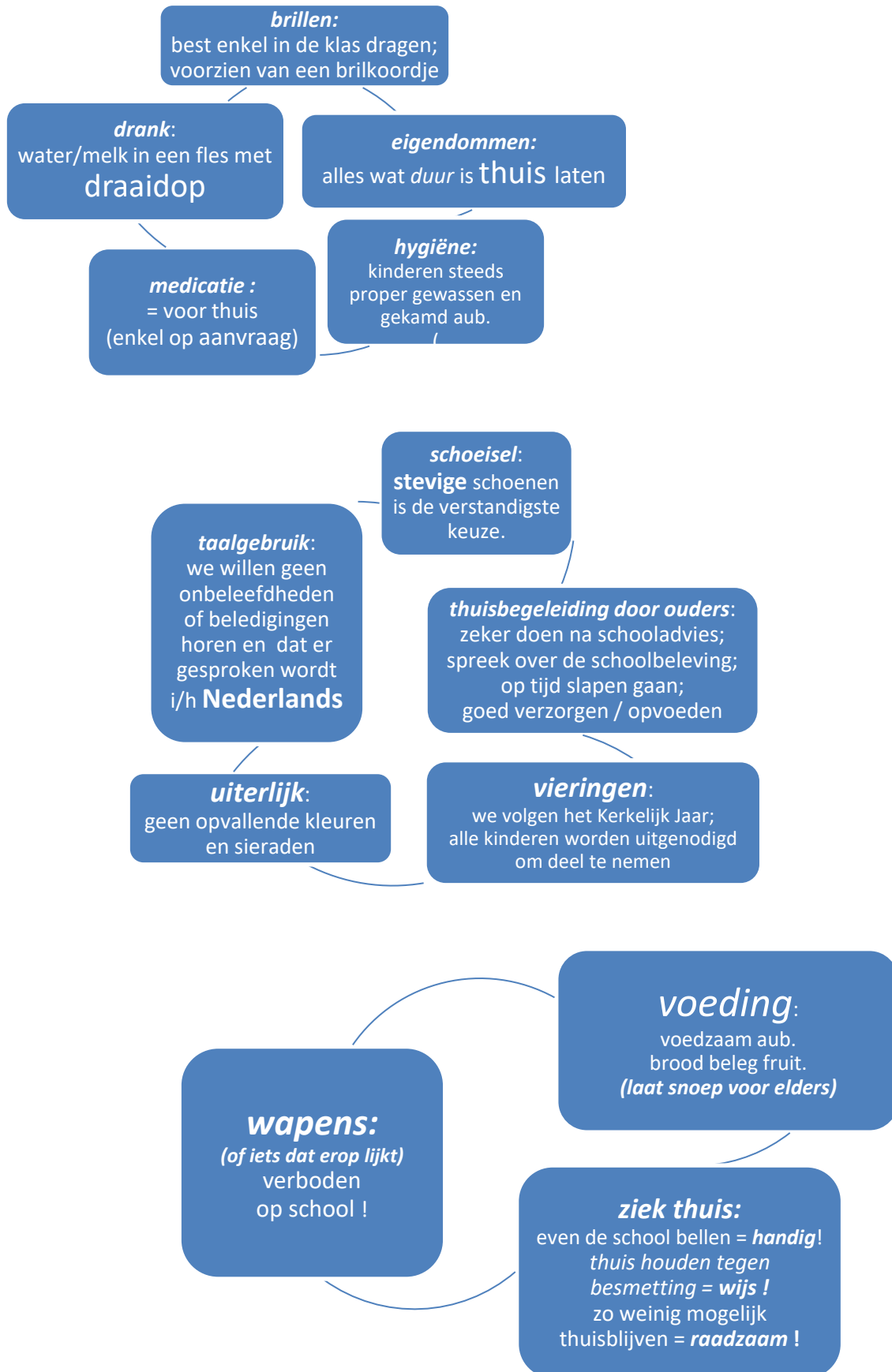
voor info:  
klik op  
*'schoolreglement'*

voor foto's:  
klik op  
*nieuws*  
*uit de klassen*

oefeningen voor de kinderen:  
klik op  
*'de boomgaard*  
*oefenen'*



## PERSOONLIJKE AFSPRAKEN





## SCHOOLAFSPRAKEN

### **afwezigheden:**

elke afwezigheid met een *andere reden* dan ziekte, bespreken met de directeur

### **betalingen:**

met briefomslag v/d school of via overschrijving op **BE57 7370 1698 3935**

### **conflicten:**

school voert een *actief* beleid hierrond; inbreng van de ouders kan via de directeur

### **FITDAG:**

Liefst elke woensdag:  
*goed ontbijt*  
water meenemen naar school  
*fruit tijdens de speeltijd*  
's middags **buiten** spelen  
's avonds op tijd **slapen**  
**SUCCES !**

### **huistaken:**

*ook van belang !*  
*kan elke dag iets zijn ...*  
*dat bepaalt de juf in de klas .*

### **oudercontacten:**

zeker komen voor een stand van zaken

### **schoolgerief:**

gratis;  
eigen aankopen  
kunnen ook

### **schoolkledij:**

aangepast aan het weer ;  
fatsoenlijk  
onopvallend

### **sportkledij:**

zwarte broek;  
blauw school-t-shirt;  
zwemgerief

### **sportlessen:**

zijn verplicht !  
(ook zwemmen !)  
*niet* volgen =  
enkel mits doktersadvies

### **straf:**

tegen de muur staan om af te koelen; andere straf kan ook na overleg  
(*bvb schorsing middagpauze*)

### **toezicht:**

alle kinderen staan *altijd* onder toezicht van een volwassene

### **verjaardagen:**

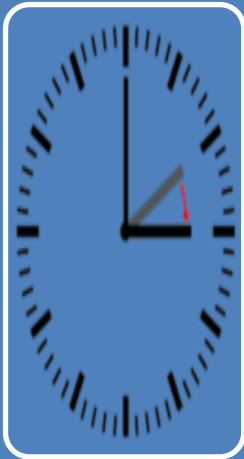
liefst geen snoep;  
(navragen in de klas)

### **verkeer:**

voor ieders veiligheid:  
respecteer de parkeerregels; vermijd zelf onveilig verkeersgedrag ...

### **ziek op school:**

we bellen de ouders of gaan naar een huisarts



uren: 08.30u-12.10u  
13.10u-15.10u

- lessen: voormiddag **4** lestijden;  
namiddag **2** lestijden
- speeltijden: 10.10u / 12.10u / 14.00u
- kom **10 minuten VROEGER** naar school aub !



## communicatie

- secretariaat-Mila: 089/755289  
directeur: 0472/934248
- [directie@basisschool-lanklaar.be](mailto:directie@basisschool-lanklaar.be)



opvang: 07.15u - 16.30u

- *ingang*: LO+fietzers: via poort **2**  
KO: via het kleine muurpoortje
- *uitgang*: KO+LO: via muurpoortje  
fietzers: via poort **2**

SEPTEMBER	OKTOBER	NOVEMBER	DECEMBER	JANUARI
Z 1	M 1 week 40	D 1 Allerheiligen	Z 1	D 1 Nieuwjaar
Z 2	D 2	V 2 Allerzielen	Z 2	W 2 week 1
M 3 week 36	W 3	Z 3	M 3 week 49	D 3
D 4	D 4	Z 4	D 4	V 4
W 5	V 5	M 5 week 45	W 5	Z 5
D 6	Z 6	D 6	D 6 geen school (conferentie)	Z 6
V 7	Z 7	W 7	V 7	M 7 week 2
Z 8	M 8 week 41	D 8	Z 8	D 8
Z 9	D 9	V 9	Z 9	W 9
M 10 week 37	W 10	Z 10	M 10 week 50	D 10
D 11	D 11	Z 11 Wapenstilstand	D 11	V 11
W 12	V 12	M 12 week 46	W 12	Z 12
D 13	Z 13	D 13	D 13	Z 13
V 14	Z 14	W 14	V 14	M 14 week 3
Z 15	M 15 week 42	D 15	Z 15	D 15
Z 16	D 16	V 16	Z 16	W 16
M 17 week 38	W 17	Z 17	M 17 week 51	D 17
D 18	D 18	Z 18	D 18	V 18
W 19	V 19	M 19 week 47	W 19	Z 19
D 20	Z 20	D 20	D 20	Z 20
V 21	Z 21	W 21	V 21	M 21 week 4
Z 22	M 22 week 43	D 22	Z 22	D 22
Z 23	D 23	V 23	Z 23	W 23
M 24 week 39	W 24	Z 24	M 24 Kerstvakantie	D 24
D 25	D 25	Z 25	D 25 Kerstmis	V 25
W 26	V 26	M 26 week 48	W 26 week 52	Z 26
D 27	Z 27	D 27	D 27	Z 27
V 28	Z 28	W 28	V 28	M 28 week 5
Z 29	M 29 Herfstvakantie	D 29	Z 29	D 29
Z 30	D 30 week 44	V 30	Z 30	W 30
	W 31		M 31	D 31

FEBRUARI	MAART	APRIL	MEI	JUNI
V 1	V 1	M 1 week 14	W 1 Dag van de Arbeid (geen school)	Z 1
Z 2	Z 2	D 2	D 2	Z 2
Z 3	Z 3	W 3	V 3	M 3 week 23
M 4 week 6	M 4 Krokusvakantie	D 4	Z 4	D 4
D 5	D 5 week 10	V 5	Z 5	W 5
W 6	W 6	Z 6	M 6 week 19	D 6
D 7	D 7	Z 7	D 7	V 7
V 8 geen school	V 8	M 8 Paasvakantie	W 8	Z 8
Z 9	Z 9	D 9 week 15	D 9	Z 9 Pinksteren
Z 10	Z 10	W 10	V 10	M 10 Pinkstermaandag (geen school)
M 11 week 7	M 11 week 11	D 11	Z 11	D 11 week 24
D 12	D 12	V 12	Z 12	W 12
W 13	W 13	Z 13	M 13 week 20	D 13
D 14	D 14	Z 14	D 14	V 14
V 15	V 15	M 15 week 16	W 15	Z 15
Z 16	Z 16	D 16	D 16	Z 16
Z 17	Z 17	W 17	V 17	M 17 week 25
M 18 week 8	M 18 week 12	D 18	Z 18	D 18
D 19	D 19	V 19	Z 19	W 19
W 20	W 20	Z 20	M 20 week 21	D 20
D 21	D 21	Z 21 Pasen	D 21	V 21
V 22	V 22	M 22 Paasmaandag	W 22	Z 22
Z 23	Z 23	D 23 week 17	D 23	Z 23
Z 24	Z 24	W 24	V 24	M 24 week 26
M 25 week 9	M 25 week 13	D 25	Z 25	D 25
D 26	D 26	V 26	Z 26	W 26
W 27	W 27	Z 27	M 27 week 22	D 27
D 28	D 28	Z 28	D 28	V 28
	V 29	M 29 (geen school) week 18	W 29	Z 29
	Z 30	D 30 Conferentie (geen school)	D 30 O.L.H.-Hemelvaart (geen school)	Z 30
	Z 31		V 31 (geen school)	

### SCHOOLJAAR-KALENDER 2018-2019



## 17<sup>de</sup> Provinciale Thema-actie "Veilig Schoolverkeer"!

### Brief aan de ouders

Op maandag 3 september start het nieuwe schooljaar. Zowel voor u als ouder(s), als voor uw kinderen en voor de leerkrachten brengt dit heel wat nervositeit teweeg. Dit heeft ook zo zijn weerslag op het verkeer. De kinderen zijn immers de speelsheid van de grote vakantie nog niet verleerd en heel wat ouders moeten, na het naar school brengen van de kinderen, zich haasten naar het werk. Ook de overige automobilisten moeten terug wennen aan kinderen in het verkeer na twee relatief rustige maanden op de weg. Het is dan ook opletten geblazen om jezelf en anderen veilig door het verkeer te loodsen!

Kinderen zijn erg kwetsbaar in het verkeer. Daarom moeten ouders, leerkrachten, scholen, overheid, kortom iedereen zich inzetten voor de verkeersveiligheid van kinderen. Het is belangrijk dat de ouders alvast het goede voorbeeld geven in het verkeer.

Kinderen beschouwen het gedrag van hun ouders steevast als "juist" gedrag. Zo is het erg belangrijk dat wanneer kinderen op school leren 'altijd de gordel te dragen' dat vader en moeder eveneens 'altijd de gordel dragen' in de wagen.

Leerkrachten hebben ook een belangrijke voorbeeldfunctie. Op school leren kinderen niet alleen de basisregels, zij krijgen er ook de mogelijkheid om deze in te oefenen door per fiets of te voet een parcours af te leggen op de speelplaats, in verkeersparken of onder begeleiding op de openbare weg.

Naast de ouders en de school spelen ook de gemeentelijke en provinciale overheden een belangrijke rol. Beide overheden steunen scholen vooral financieel, logistiek of met expertise. Hierdoor kunnen vele educatieve projecten plaatsvinden. Daarnaast zet ook de lokale politie haar beste beentje voor door bijvoorbeeld schooltoezicht en verkeerslessen te organiseren.

Maar sensibilisatie en opvoeding zijn dikwijls niet voldoende. Effectieve controles zijn nodig om na te gaan of de "spelregels" wel degelijk worden nageleefd. Daarom organiseert de gouverneur, in samenwerking met de burgemeesters, het Limburgs parket en alle Limburgse lokale politiekorpsen, dit jaar voor de 17<sup>e</sup> keer de thema-actie "Veilig Schoolverkeer". De lokale politiekorpsen gaan van 3 september tot en met 21 september 2018 controles uitoefenen in de schoolomgeving en -routes.

Aangezien uit de resultaten van de vorige thema-acties Veilig Schoolverkeer bleek dat de meeste overtredingen in de schoolomgeving door volwassenen worden begaan, zullen de controles eveneens toegespitst worden op het verkeersgedrag van volwassenen. Extra aandacht voor o.a. snelheid, gordeldracht en parkeren is zeker nodig.

Ook op het verkeersgedrag van de kinderen zal extra gelet worden. De politiediensten maken hierbij gebruik van het jongeren-pv: wanneer jongeren een verkeersovertreding begaan op de technische uitrusting of op de algemene verkeersregels krijgen zij de kans om een verkeersklas te volgen en zo een boete te vermijden. Als zij deze verkeersklas volgen, wordt het pv geseponeerd.

Een verkeersveilige schoolomgeving kan eenvoudigweg niet zonder controle op de naleving van verkeersregels. Daarom willen we benadrukken dat het optreden van de politie er niet op gericht is om het extra moeilijk te maken voor u en de kinderen. Onze eerste bezorgdheid is en blijft 'veilig schoolverkeer'. Laten we dan ook van deze 17<sup>e</sup> editie net zo'n succes maken als van de voorgaande edities, zodat alle kinderen veilig op school en terug thuis geraken!

Als u vragen of opmerkingen heeft over deze actie, kan u steeds terecht bij de lokale politie of op onderstaand adres.

Herman Reynders  
gouverneur



## Alvast enkele verkeersveiligheidstips!



### Tips voor ouders als je je kind naar school brengt met de auto...

- Laat je kind aan de kant van de school op het trottoir in- of uitstappen.
- Doe zelf altijd je gordel om: het is moeilijk je kind te verplichten zich vast te klikken als je dit zelf niet doet.
- Leer je kind altijd de veiligheidsgordel om te doen. Combineer voor kinderen vanaf 3 à 4 jaar (ongeveer 18 kg) de gordel met een verhogingskussen. Zorg ervoor dat vastklikken een gewoonte wordt, zodat je er ook op kan rekenen dat je kind zich spontaan vastmaakt als het met anderen meerrijdt.
- Gebruik het kinderslot.

### Tips als je kind te voet of met de fiets naar school gaat...

- Leer je kind dat zien niet gelijk is aan gezien worden. Het is niet omdat je kind zelf een auto ziet, dat de bestuurder je kind ook gezien heeft. Extra zichtbaarheidsmateriaal, zoals een fluovestje, zijn geen overbodige luxe!
- Zeker voor de winter zijn heldere jassen met reflecterende strips ideaal.
- Leer je kind dubbel zo goed op te letten in de buurt van parkings. Bestuurders die achterwaarts hun parkeerplaats uitrijden, zien je kind vaak niet.
- Weeg goed af of je kind reeds zelfstandig naar school kan stappen of fietsen. Is het vaardig genoeg om de schoolweg veilig af te leggen? (Kinderen van minder dan 8 à 9 jaar zijn niet in staat om efficiënt op alle verkeerssituaties te reageren.)
- Kies zorgvuldig en oefen de route die het kind alleen zal volgen. De kortste route is niet altijd de veiligste!
- Geef zelf altijd het goede voorbeeld.

### Tips voor bestuurders: kinderen in het verkeer

- De reacties van kinderen zijn onvoorspelbaar: wees extra voorzichtig in de buurt van een school of een plaats waar veel kinderen komen.
- Matig je snelheid telkens als je in de buurt van een school komt of nabij een plaats waar veel kinderen komen. Wees alert in de zone 30!
- Sla je af aan een kruispunt, vergeet dan niet dat fietsers die rechtdoor rijden voorrang hebben. Hetzelfde geldt voor voetgangers die de straat oversteken.
- Hou bij het voorbijrijden van fietsers minstens één meter afstand. Vooral wanneer het om kinderen gaat, neem je echter best wat meer afstand, want zij durven nogal eens onverwacht uitwijken.

### Tips voor bestuurders: kinderen in het verkeer

- De reacties van kinderen zijn onvoorspelbaar: wees extra voorzichtig in de buurt van een school of een plaats waar veel kinderen komen.
- Matig je snelheid telkens als je in de buurt van een school komt of nabij een plaats waar veel kinderen komen. Wees alert in de zone 30!
- Sla je af aan een kruispunt, vergeet dan niet dat fietsers die rechtdoor rijden voorrang hebben. Hetzelfde geldt voor voetgangers die de straat oversteken.
- Hou bij het voorbijrijden van fietsers minstens één meter afstand. Vooral wanneer het om kinderen gaat, neem je echter best wat meer afstand, want zij durven nogal eens onverwacht uitwijken.

### Veiligheidsgordel – de juiste reflex

Het dragen van de veiligheidsgordel verdubbelt je overlevingskansen bij een auto-ongeluk. De gordel is hét middel bij uitstap om je bij een ongeval te beschermen. Achterin de auto biedt de gordel trouwens evenveel bescherming als voorin. Een persoon die niet is vastgeklikt, verandert bij een frontale botsing met een snelheid van 50 km/u in een dodelijk projectiel van zo'n 2,5 ton à 3 ton bij 70 km/u. Reden genoeg dus om als bestuurder en passagier altijd de gordel te dragen!

... Samen zetten we de teller  
van het aantal verkeersslachtoffers  
op nul!



**Betreft: schoolverlaten tijdens de middagpauze**

Beste ouders,

Zoals u weet worden vanaf 12.10u de lessen voor een uur geschorst tot 13.10u. Bijna alle kinderen blijven op school tijdens de middagpauze en slechts een beperkt aantal kinderen gaan naar huis in die tijd; die keuze is vrijblijvend.

Toch willen we *duidelijkheid* over deze situatie: er zijn namelijk kinderen die *alleen* de school verlaten. We willen als school nu een garantie inbouwen zodat we zeker kunnen zijn dat het schoolverlaten gebeurt **met** toestemming van de ouders.

Daarom volgende afpraak met alle ouders:

Voor een **VASTE** regeling: zie de invulstrook onderaan;

Voor een **TOEVALLIGE** afwezigheid tijdens de middagpauze: ofwel de school **BELLEN**  
ofwel uw kind **zelf** komen **halen**

**Opgelet ! Zonder melding aan de school zal uw kind niet meer **alleen** naar huis mogen gaan.**

We hopen zo de veiligheid beter sluitend te kunnen organiseren en rekenen dan ook op uw begrip hiervoor.

Met dank,

De directeur.

- PS: 1/ deze regeling betreft **enkel** de kinderen van de **lagere school**.  
2/ de kinderen verlaten de school via het **kleine poortje**  
3/ de verantwoordelijkheid en het toezicht tijdens de middagpauze is dan voor de **ouders**

-----X

Ter kennisgeving aan de school:

Met deze geef ik ..... uit L.... de toestemming om 's middags  
**naar huis** te gaan: (12.10u – 13.10u)

maandag O

dinsdag O

donderdag O

vrijdag O

handtekening ouder,

opmerking: -----  
-----

*Dit briefje afgeven aan de juffrouw van de klas*